**IGNACIO MARTINEZ**

Profesor-Investigador

Centro de Relaciones Internacionales, UNAM

Graciela González Luciano

Profesora de Relaciones

Internacionales, UNAM

Jazmín Rosario Castillo Aguirre

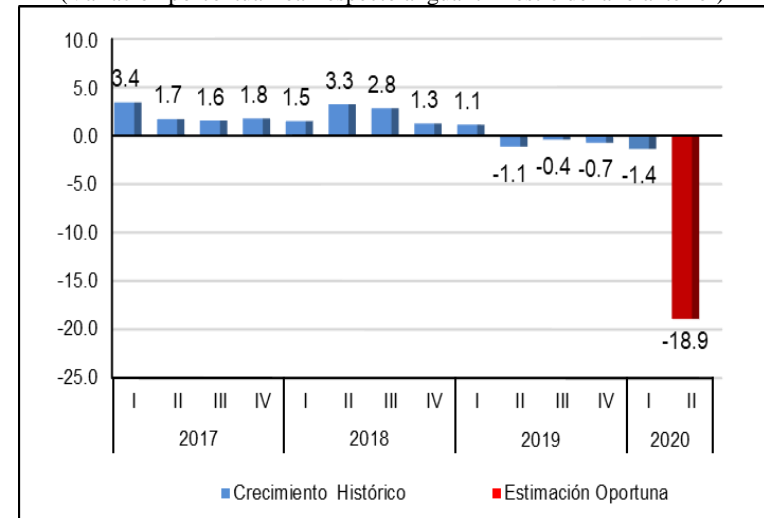
Abigail Boyzo Jiménez

JIT20: REDUCCIÓN DE LA RIQUEZA NACIONAL Y AUMENTO DE LA POBREZA LABORAL

Durante el segundo trimestre el PIB disminuyó (-)17.3% en términos reales en el trimestre abril-junio de 2020 frente al trimestre previo teniendo las actividades secundarias el mayor descenso (-)23.6%, las terciarias (-)14.5% y actividades primarias (-)2.5% en el segundo trimestre de este año con relación al trimestre que le precede. En su comparación anual, mostró un retroceso real de (-)18.9% en el trimestre en cuestión.

IIT-20 ESTIMACIÓN OPORTUNA DEL PIB

(Variación porcentual real respecto a igual trimestre del año anterior)



Durante el primer semestre de 2020, el PIB oportuno se redujo (-)10.5% frente a igual periodo de 2019. Ello se refleja en la caída de la riqueza nacional y de la nueva pobreza laboral en 11 millones de mexicanos. Lo cual es resultado de:

Caída de las actividades económicas


El detenimiento de las actividades económicas, así como del sector exportador que desde marzo ha generado variaciones en los principales indicadores económicos. Por un lado, se encuentra el desempeño de la balanza comercial en el primer semestre de 2020 tuvo un superávit comercial de 5,547 millones de dólares que, con relación al mismo periodo de 2019, este tuvo un crecimiento 118.29%.

Sin embargo, las exportaciones del mes de junio reportaron un saldo de 33,076.5 millones de dólares con una variación de (-)12.8% anual, pero es importante resaltar que dentro de los rubros que componen este concepto, las exportaciones automotrices tuvieron una caída del (-)31.0%. Es importante mencionar que las exportaciones automotrices, dirigidas a Estados Unidos, tuvieron un descenso del (-)7.9% en junio, menor a abril y mayo con un desplome del (-)40.7% y (-)57.2%, respectivamente. Mientras que las importaciones fueron de 27,529.8 millones de dólares con una variación de (-)22.2% anual.

En tanto que el Indicador del Consumo Privado en el Mercado Interior mostró cifras negativas en el mes de abril ya que se registró una caída de (-)19.7%, para ello los Bienes de origen importado se redujo en (-)21.3% y en Bienes y Servicios de origen nacional disminuyó en (-)19.1%, esta variación es en comparación con el mes de marzo.

México tiene un proceso de desindustrialización reflejado en Inversión Fija Bruta, registró una caída de (-)28.9% en abril y en su comparación anual (-)37.1%. Los gastos en maquinaria y equipo total disminuyeron (-)25.1%, nacional (-)45.7% e importado (-)12.0% y en construcción bajaron (-)36.3%. Asimismo, la actividad industrial disminuyó (-)1.8% en mayo con relación al mes previo, pero en su comparación anual, la producción industrial retrocedió (-)29.7% en el mes de referencia y las Industrias manufactureras (-)35.6% y la construcción se redujo (-)35.9%. Las cifras negativas generadas por el impacto de la pandemia, debido a que se paralizaron los sectores económicos, ha generado un impacto en la Confianza Empresarial, principalmente en el manufacturero en donde los primeros cinco meses del año se observó un comportamiento negativo que casi llegó a los (-)35 puntos. En junio el indicador incrementó 3.1 puntos, aunque empieza a recuperarse el indicador, la variación anual de la confianza empresarial por sector fue: 1) Manufacturero (-)12.8 puntos; 2) Comercio, (-)13.8 puntos y; 3) Construcción, (-)12.8 puntos.

La expansión del virus debilitó aún más las actividades económicas, que ya se encontraban en desaceleración. De acuerdo con Banco de México, el primer trimestre del 2020 hubo una fuerte contracción de los sectores económicos, principalmente en el descenso de la demanda agregada, esto derivado de la caída de las actividades productivas de las regiones. Por un lado, en las Regiones Norte y Centro-Norte que son en donde se concentran las manufacturas, tuvieron una caída de (-)4.4%; en las Regiones Centro-Norte y Centro se registró una mayor caída en el sector de la construcción, con (-)13.28%; mientras que el sector turístico fue el más afectado con una caída, a nivel nacional, de (-)12.58%, siendo la Región Centro con mayor contracción de (-)15.90% y; el sector agropecuario fue una de las actividades que menor daño tuvo ya que las cifras crecieron, a nivel nacional creció 3.97%, siendo las regiones Norte, Centro y


IGNACIO MARTINEZ

Profesor-Investigador

Centro de Relaciones Internacionales, UNAM

Graciela González Luciano

Profesora de Relaciones

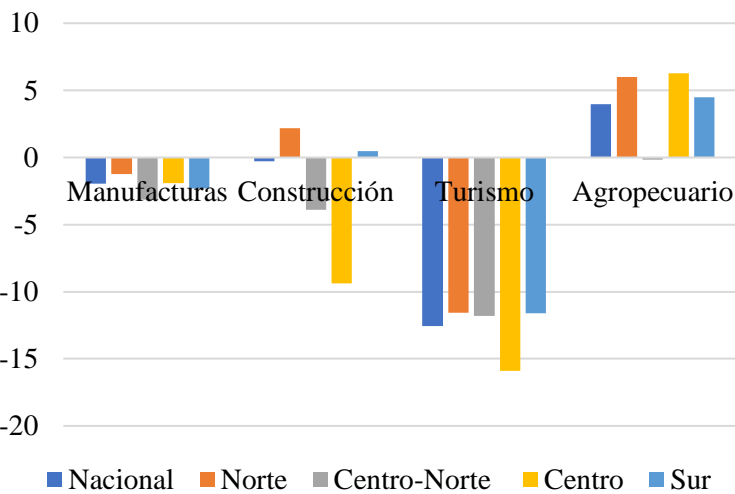
Internacionales, UNAM

Jazmín Rosario Castillo Aguirre

Abigail Boyzo Jiménez

IT20: REDUCCIÓN DE LA RIQUEZA NACIONAL Y AUMENTO DE LA POBREZA LABORAL

Sur con mayor crecimiento.

Actividades Económicas por Región IT-2020


En el sector agropecuario tuvo un mejor desempeño a nivel nacional, principalmente en el Norte y Sur, en donde las condiciones climáticas han resultado favorables para la producción de diversas cosechas, como lo es el maíz. En este sentido, toma relevancia la industria alimentaria ya que hubo una mayor demanda al haber un incremento en las cosechas industriales. Entre las entidades que tuvieron una variación positiva anual fueron: 1) Zacatecas 18.2%; 2) Nuevo León 15.4%; 3) Tamaulipas 11.9% y; 4) Campeche 10.9%. Si bien las actividades primarias crecieron, estas generaron 607, 259 mdp en el IT-2020 del PIB, una cifra inferior a lo que generan los sectores secundario y terciario. En el Sur parecería que la región es la que mejores condiciones climáticas tendría para productos primarios, pero la realidad es que son las que menor variación tuvieron como Chiapas 3.9% y Tabasco 2.4%.

La caída de las manufacturas en el Norte y Centro Norte se debió, principalmente, a la suspensión de las actividades, principalmente las de la industria automotriz, generándose así una cadena que afectó a los proveedores de autopartes, piezas metálicas y de plástico, según Banxico. Además, señala que la suspensión de actividades en el las plantas armadoras de México y Estados Unidos fueron factores que influyeron en la contracción del sector, así como la escasez de materiales que provienen de China. Tomando en consideración el ITAEE IT-2020, las entidades que tuvieron una mayor caída son las que se consideran las más importantes en el sector secundario, como: 1) Coahuila (-)9.8%; 2) Jalisco (-)4.1%; 3) Chihuahua (-)1.7%; 4) Tamaulipas (-)3.8; 5) San Luis Potosí (-)4.1; 6) Querétaro (-)8.0% y 7) Aguascalientes (-)6.3%.

Y finalmente en el sector terciario también hubo efectos negativos, de acuerdo con Banco de México se afectaron los servicios de transporte e información en medios masivos, servicios profesionales, corporativos y de negocios. Las causas fueron el paro de las actividades de Estados Unidos y de nuestro país, por lo que también se afectó al turismo. Las entidades con mayores caídas fueron: 1) Quintana Roo (-)4.1%; 2) Hidalgo (-)2.9%; 3) Guerrero (-)2.0%; 4) Ciudad de México (-)1.7% y; 5) Yucatán (-)1.5%.

Datos del Indicador Mensual de la Inversión Fija Bruta en México durante **abril de 2020**, muestran que la IFB cayó un (-)28.9% con respecto al mes anterior y (-)37.1% con respecto al mismo periodo del 2019. Que representa los gastos realizados en Maquinaria y equipo de origen nacional e importado, así como los de Construcción.


Por componentes, los gastos efectuados en Maquinaria y equipo total tuvieron una merma de (-)25.1% % y en Construcción (-)30.9% en el cuarto mes de 2020 frente a marzo. Con respecto al mismo periodo del año 2019, la Construcción tuvo una disminución de (-)36.3% y la Maquinaria y equipo de (-)38%.

La producción industrial retrocedió (-)29.7%; la construcción disminuyó (-)35.9% y las Industrias manufactureras cayó (-)35.6%.

Las Empresas Comerciales al por Mayor, los Ingresos reales por suministro de bienes y servicios descendieron (-)5.1%, el Personal ocupado total tuvo una disminución de (-)3.4% y las Remuneraciones medias reales pagadas disminuyeron (-)6% en abril del año en curso respecto al mes de abril.

En las Empresas Comerciales al por Menor los Ingresos reales por suministro de bienes y servicios aumentaron 0,8% y el Personal ocupado total aumentó 1%, mientras que las Remuneraciones medias reales se disminuyeron (-)0.3% en abril de 2020 con relación a abril pasado.

La contracción de las actividades económicas en cada una de las regiones afecta las oportunidades laborales. La región Norte y Centro se redujeron los trabajos formales, principalmente en el mes de abril, pero el Sur fue la zona más afectada por la reducción de puestos de trabajo afiliados al IMSS. Entre los principales efectos que tuvo el desempleo en los sectores fueron principalmente las manufacturas, servicios diversos, comercio, restaurantes y construcción.


IGNACIO MARTINEZ

 Profesor-Investigador
 Centro de Relaciones Internacionales, UNAM

Graciela González Luciano

 Profesora de Relaciones
 Internacionales, UNAM

 Jazmín Rosario Castillo Aguirre
 Abigail Boyzo Jiménez

JIT20: REDUCCIÓN DE LA RIQUEZA NACIONAL Y AUMENTO DE LA POBREZA LABORAL

En lo referente a la reducción de la capacidad física instalada de la empresa (ubicada en 45/100, es decir, la pérdida de capitalización es de 55) es resultado del proceso de desindustrialización provocado por el desplome anual de la inversión fija bruta, que al mes de marzo los gastos en maquinaria y equipo total descendieron (-)18 por ciento. En tanto, para abril en su comparación anual, la producción Industrial retrocedió (-)29.6% y las industrias manufactureras (-)35.5 por ciento.

Esta desindustrialización, aunado a la contingencia sanitaria por Covid-19, provocó que la actividad económica registrara en abril una reducción real de (-)19.7 por ciento, siendo la actividad secundaria la más afectada ya que retrocedió (-)29.6 por ciento y las Terciarias lo hicieron en (-)16.1 por ciento, las primarias aumentaron 2.4 por ciento con relación a igual mes de 2019 pero con relación al mes anterior cayeron (-)6.4 por ciento. En consecuencia, el número de trabajadores del sector manufacturero para el mes de abril descendió 4 por ciento con relación al mismo mes del año pasado.

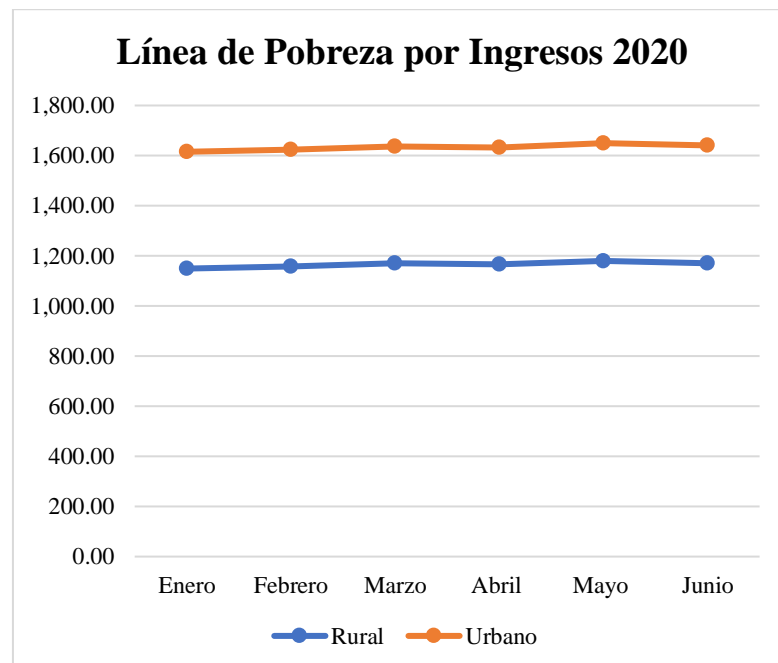
Las entidades más afectadas por el desempleo en construcción son: Nuevo León, Querétaro, México, Veracruz, Oaxaca, Chiapas, Guerrero. La población desempleada de estos tres estados del sur sureste principalmente laboraba en la industria de la construcción de otras zonas del país.

Las exportaciones de productos manufacturados en mayo mostraron una reducción de (-)58.7% a tasa anual. Los retrocesos anuales más importantes se observaron en las exportaciones de productos automotrices (-)90.1 por ciento, de equipos y aparatos eléctricos y electrónicos (-)51.7 por ciento, de productos plásticos y de caucho (-)50.8 por ciento, de equipo profesional y científico (-)45.8 por ciento y de maquinaria y equipo especial para industrias diversas (-)42.4 por ciento. A su vez, la disminución anual en las exportaciones de productos automotrices fue resultado de reducciones de (-)90.7 por ciento en las ventas canalizadas a Estados Unidos y de (-)86.7 por ciento en las dirigidas a otros mercados.

Las entidades con mayor desempleo manufacturero son Baja California, Nuevo León, Jalisco, México, Guanajuato, Coahuila, Puebla.

Reducción del ingreso laboral, disminución del gasto monetario corriente y aumento de la pobreza laboral


La pobreza laboral incrementó a 54.9% en el primer trimestre de 2020 con relación al tercer trimestre de 2009 que era de 39.5%, derivado de la contingencia sanitaria por el cierre de las actividades económicas. En conjunto con la ETOE, los ingresos laborales se redujeron ya que en abril eran de \$1517.93 y en mayo pasaron a \$1422.24, por lo que en un mes el 11.7% de las personas encuestadas pasó a estar en pobreza laboral, creciendo 27.4% el sector del empleo informal. De acuerdo con el informe, la Masa Salarial con la ETOE, en mayo fue de \$163,219.68, en tanto que en abril fue de \$176,596.55 millones.



En este caso, lo que llama la atención son las expectativas para México en donde el contexto económico no es alentador y los pronósticos del FMI (-)10.5%; BM (-)7.5%; OCDE (-)7.5%/ (-)8.6% y; Banxico (-)8.16%, coinciden en que la economía mexicana tendrá una grave recesión. Los factores negativos se acumulan, aún en plena pandemia la inseguridad sigue en aumento y está podría seguir incrementando a raíz del desempleo. Si bien se regresara a la nueva normalidad, el hecho de buscar un nuevo trabajo será aún más complejo, debido a que las empresas han reportado grandes pérdidas económicas.

Empleo y Salario afiliado en el IMSS durante junio 2020

Al 30 de junio de 2020 se tienen registrados ante el Instituto Mexicano del Seguro Social (IMSS) 19,499,859 puestos de trabajo; de éstos, el 86.6% son permanentes y el 13.4% son eventuales.


IGNACIO MARTINEZ

Profesor-Investigador

Centro de Relaciones Internacionales, UNAM

Graciela González Luciano

Profesora de Relaciones

Internacionales, UNAM

Jazmín Rosario Castillo Aguirre

Abigail Boyzo Jiménez

JIT20: REDUCCIÓN DE LA RIQUEZA NACIONAL Y AUMENTO DE LA POBREZA LABORAL

Como consecuencia de los efectos derivados de la emergencia sanitaria, en junio se registra una disminución mensual de 83,311 puestos, equivalente a una tasa mensual de -0.4%. Con lo anterior, la disminución del empleo de enero a junio de 2020 es de 921,583 puestos, de los cuales, el 73.0% corresponde a empleos permanentes.

En los últimos doce meses se registró una disminución de 868,807 puestos, equivalente a una tasa anual del -4.3%.

Sin embargo, los datos anterior mente proporcionados sobre actividad económica en las actividades primarias, secundarias y terciarias no son significativas entre los estados de la República Mexicana, ya que las comparaciones por sectores no son las mismas.

En Guerrero, hubo una disminución de 1,239 empleos registrados en junio significativo a una disminución de (-)0.86%, en junio con respecto a mayo, y una disminución de \$1.64 pesos dejando el salario en \$334.78 pesos. Si esto lo comparamos con Nuevo León, tuvo una disminución de empleo en el orden de (-)0.02%, y una disminución en el salario de 0.58% dejándolo en \$451.44 pesos. Es decir, hay una brecha en el salario de \$116.66 pesos entre estos dos estados.

En cambio, si comparamos los municipios de San Pedro Garza García y Tapachula, datos del IMSS nos muestran que la diferencia en empleo en junio es de 143,420 empleos mayor en San Pedro Garza García, y en salario es mayor en el orden de \$393.17 pesos. Es decir, que una persona en San Pedro Garza García gana \$393.17 pesos más con un salario de \$585.47 pesos, que una persona en Tapachula.

Empleo y Salario afiliado en el IMSS 2020			
Mes	Estado	Empleo	Salario
Junio	Chiapas	219,852	\$ 345.35
	Tapachula	37,194	\$ 334.24
Mayo	Chiapas	220,229	\$ 344.24
	Tapachula	37,664	\$ 330.67
Abril	Chiapas	225,177	\$342.49
	Tapachula	38,174	\$323.80
Marzo	Chiapas	227,204	\$342.26
	Tapachula	38,288	\$322.16
Febrero	Chiapas	225,972	\$338.92
	Tapachula	38,323	\$323.68

En Nuevo León se presenta una disminución de empleo de (-)0.02% en el mes de mayo con respecto al mes anterior, y una disminución de (-)0.58% en el salario.

Empleo y Salario afiliado en el IMSS 2020			
Mes	Estado	Empleo	Salario
Junio	Nuevo León	1,569,398	\$ 451.44
	San Pedro Garza García	143,463	\$ 585.47
Mayo	Nuevo León	1,569,741	\$ 454.02
	San Pedro Garza García	143,965	\$ 585.47
Abril	Nuevo León	1,597,182	\$447.33
	San Pedro Garza García	145,934	\$575.85
Marzo	Nuevo León	1,650,239	\$439.85
	San Pedro Garza García	154,841	\$554.62
Febrero	Nuevo León	1,655,126	\$433.92
	San Pedro Garza García	153,256	\$547.62

En Guerrero se presenta una disminución de empleo de (-)0.86% en el mes de mayo con respecto al mes anterior, y una disminución de (-)0.48% en el salario.

Empleo y Salario afiliado en el IMSS 2020			
Mes	Estado	Empleo	Salario
Junio	Guerrero	142,800	\$ 334.78
	Metlatónoc	43	\$ 192.30
Mayo	Guerrero	144,039	\$ 336.42
	Metlatónoc	36	\$ 164.66
Abril	Guerrero	146,499	\$335.20
	Metlatónoc	0	-
Marzo	Guerrero	150,668	\$332.39
	Metlatónoc	1	\$210.00
Febrero	Guerrero	156,351	\$328.59
	Metlatónoc	7	\$215.71

En materia de empleo, de enero a junio, cada día 9 mil 283 personas perdieron su empleo. Es decir, durante el primer semestre se perdieron un millón 113 mil 677 empleos formales. Entre marzo y mayo se perdieron un millón 30 mil 366 puestos de trabajo y en junio se registró una disminución mensual de 83 mil ,311 puestos.

La industria de la construcción registró una caída de 11.6 por ciento, servicios para empresas cayó 8.1 por ciento y la industria extractiva disminuyó 6.5 por ciento.

El sector que más impacta a los trabajadores con menores ingresos es el de la construcción, que en 2019 se conformaba por 92 por ciento de pymes y daba empleo a 6 millones 237 mil trabajadores. Su aportación al PIB fue de 7.6% tendencia que en 2020 se reducirá a raíz de:

1. Los gastos en construcción disminuyeron en (-)30.9 por ciento.
2. El Indicador de Confianza Empresarial de la Construcción está en su nivel más bajo, 36.40/100.00 puntos.
3. El valor de la producción generado por las empresas constructoras muestra una caída de (-)19 por ciento.
4. Por la Covid-19, la caída en IFB y la reducción de la inversión pública, 2 mil constructoras están paradas;
5. Un millón 863 trabajadores de la construcción han perdido su empleo.

El trabajador al no contar con registro en el IMSS también pierde su derecho de seguro social, además que el gasto escolar presionará aún más el gasto de las familias que enfrentan el otro riesgo, ya que, en Oaxaca, Chiapas y Guerrero, el coronavirus tiene mayor propagación y su infraestructura hospitalaria es también raquítica.

PIB MÉXICO 2000-2020
